

Схема 1. Модуль управления светотехникой: А – для модуля управления светотехникой 144.3769; Б – для модуля управления светотехникой 145.3769; S1 – переключатель наружного освещения; S2 – выключатель противотуманных фар; S3 – выключатель задних противотуманных огней; A3.1 – регулятор напряжения подсветки символов; A4.1 – электрический узел включения противотуманных фар\*; A5.1 – электрический узел включения задних противотуманных огней; A6.1 – электронный переключатель корректора света фар  
\*для модуля управления светотехникой 145.3769.

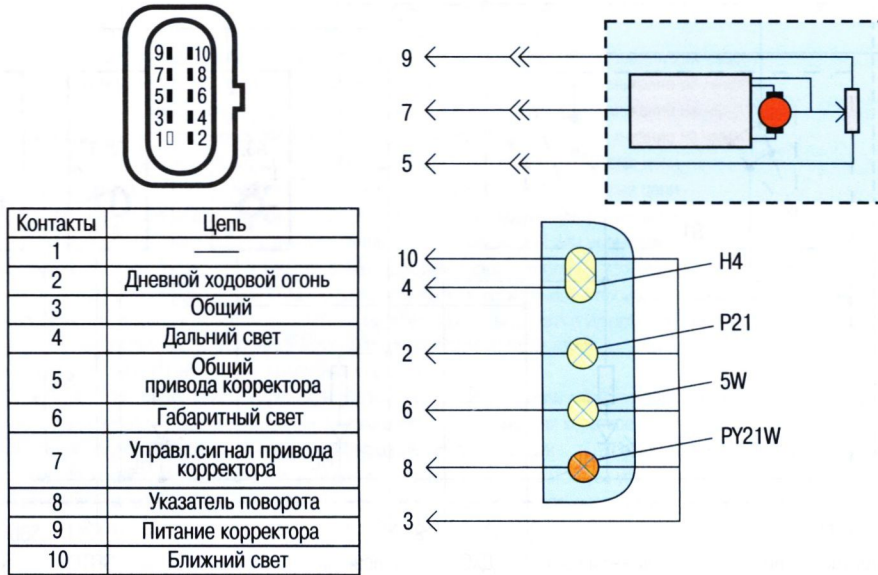


Схема 2. Блок-фара

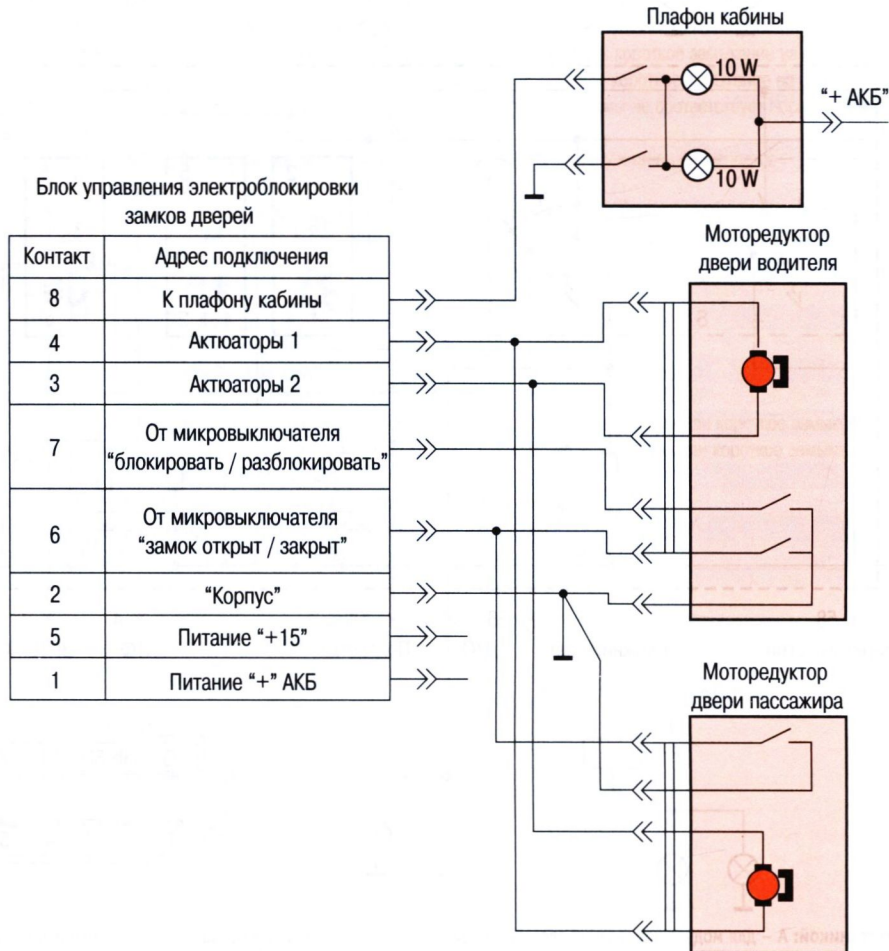


Схема 3. Блок управления системой блокировки замков дверей

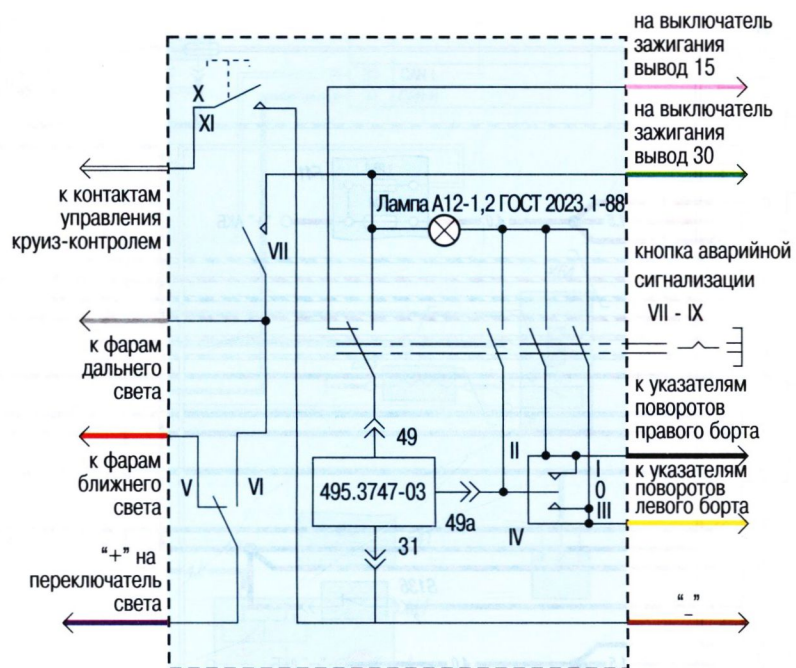


Схема 4. Левый подрулевой переключатель

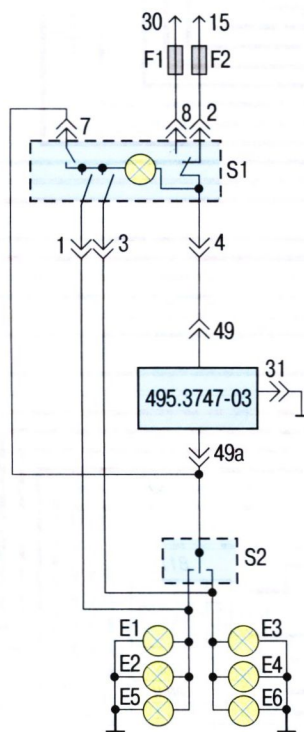


Схема 5. Указатель поворота и аварийной сигнализации: E1-E4 – лампы передних и задних указателей поворота; E5,E6 – лампы фонарей боковых указателей поворота; 495.3747-03 – реле указателей поворота; S1 – выключатель аварийной сигнализации; S2 – подрулевой переключатель